
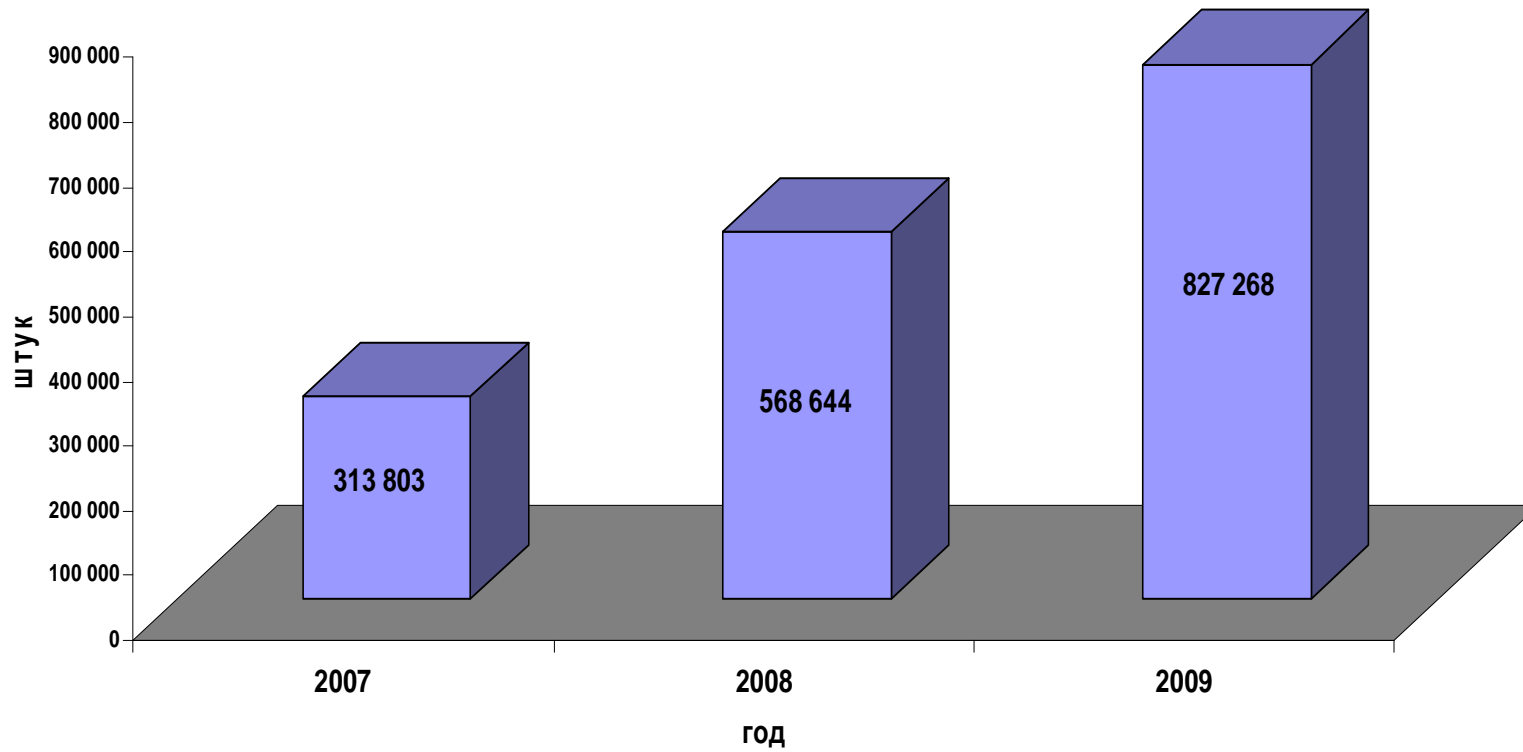





**О некоторых итогах
реализации Федерального
закона «О дополнительных
мерах государственной
поддержки семей, имеющих
детей»**

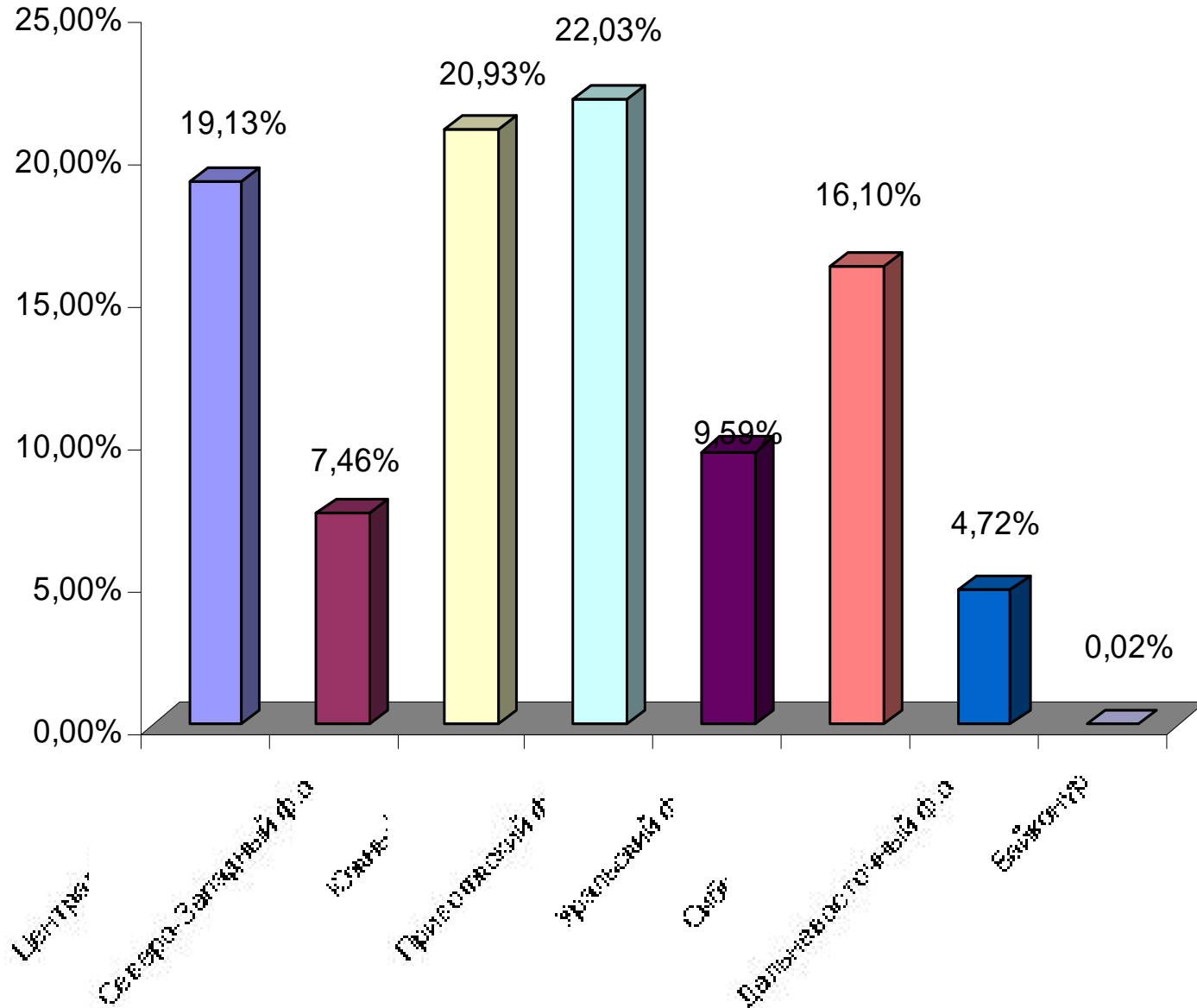



Динамика выдачи государственных сертификатов на материнский (семейный) капитал в 2007 – 2009 годах



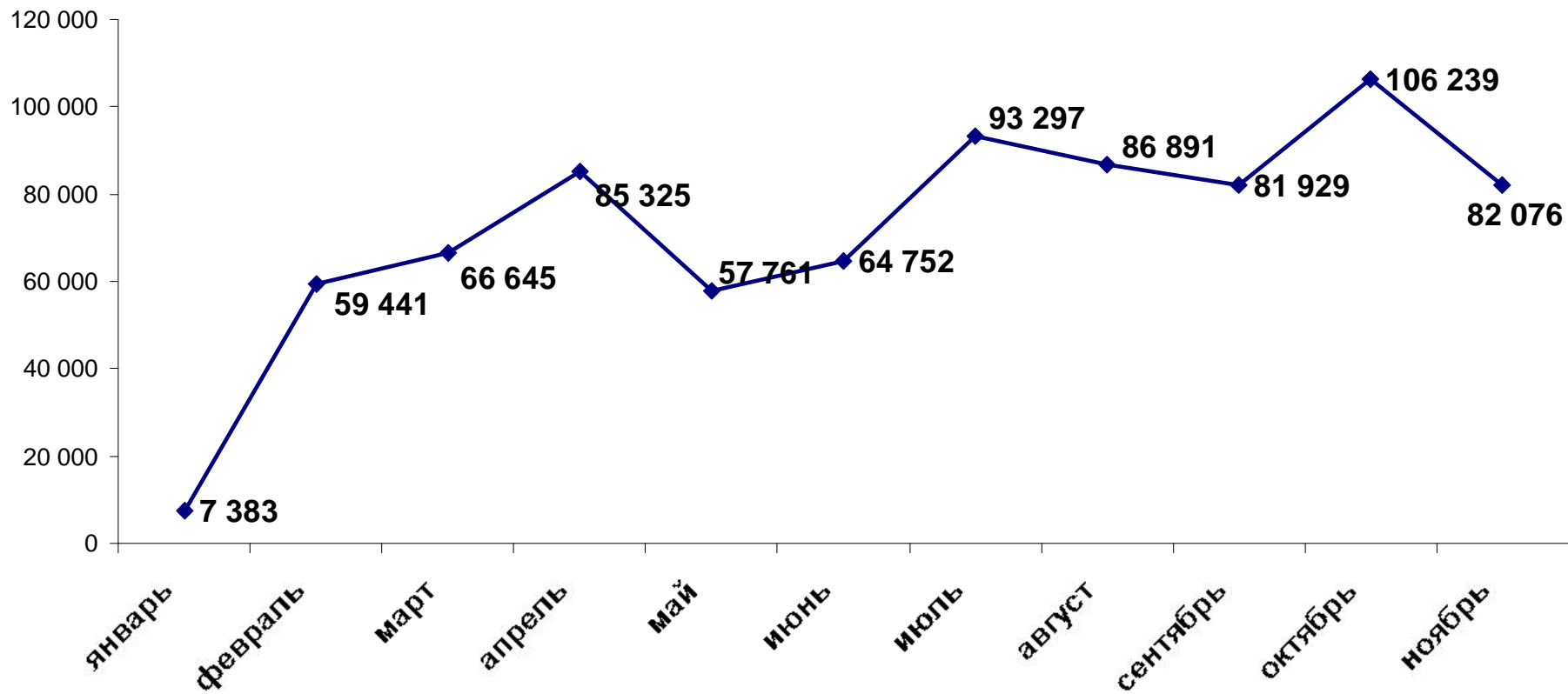



Территориальные органы ПФР в 2007 - 2009 выдали 1 709 715 государственных сертификатов на материнский (семейный) капитал.



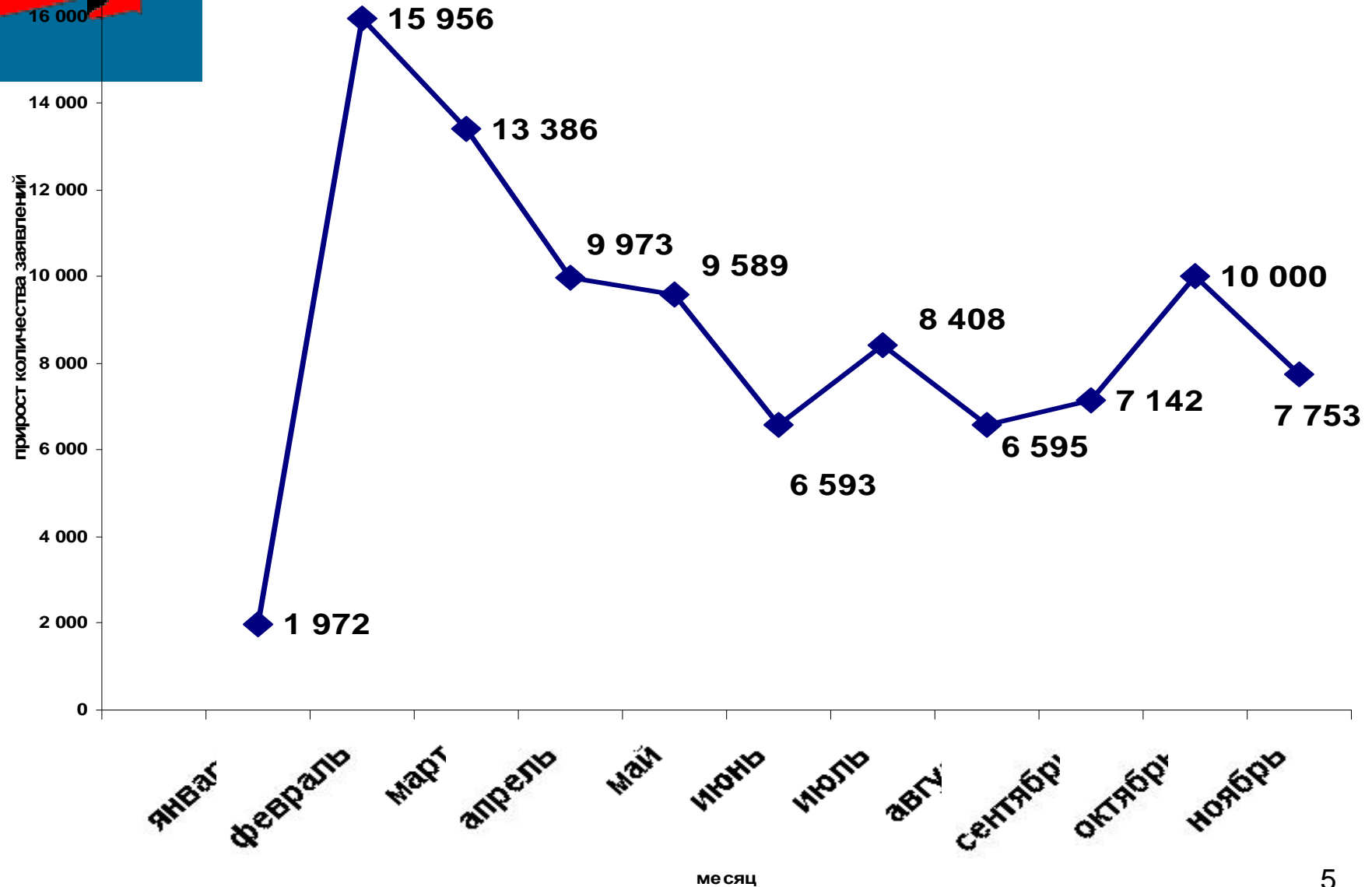



Динамика обращений за государственными сертификатами на материнский (семейный) капитал в 2009 году



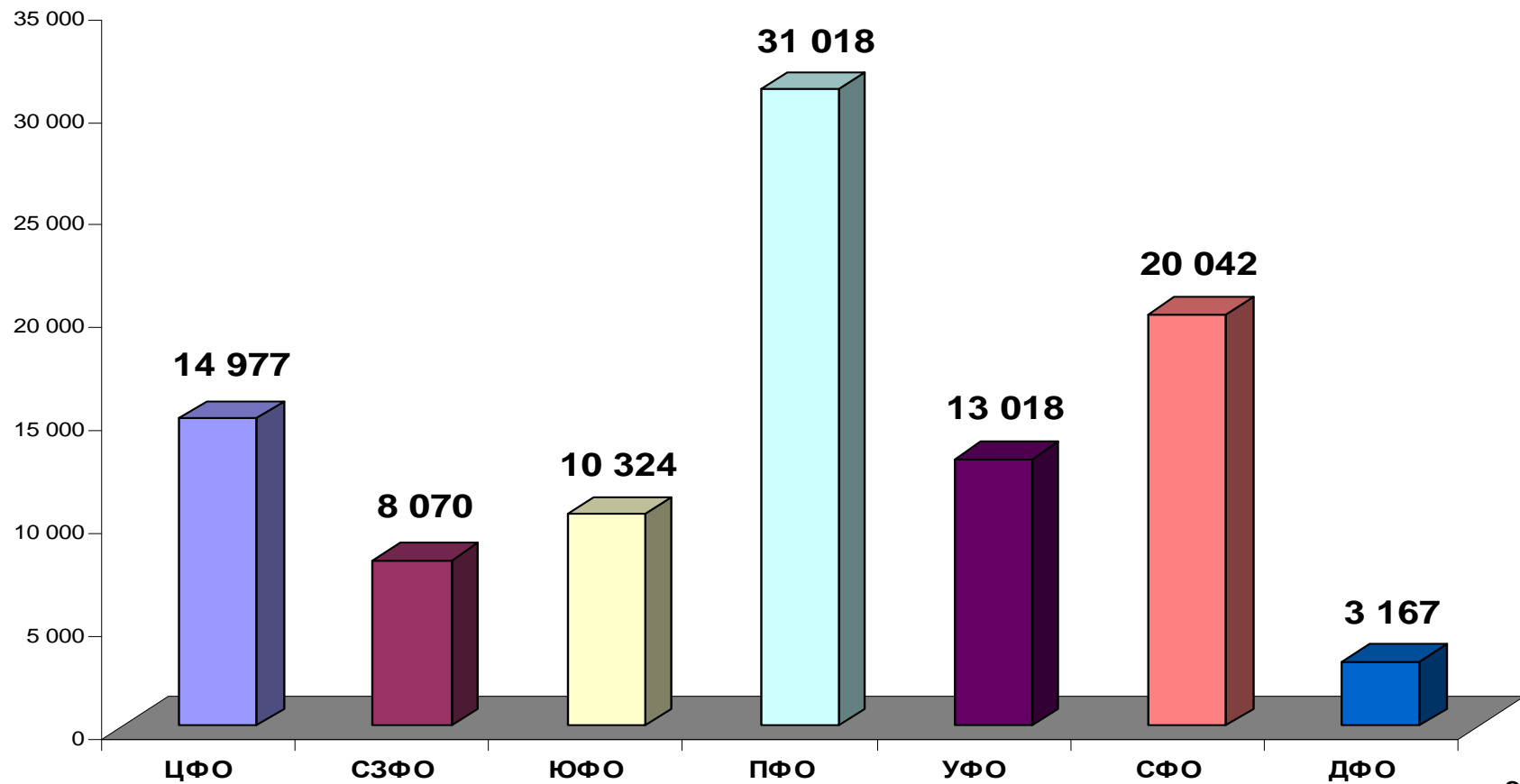



Динамика обращений владельцев сертификатов для распоряжения средствами материнского (семейного) капитала на погашение кредитов (займов)



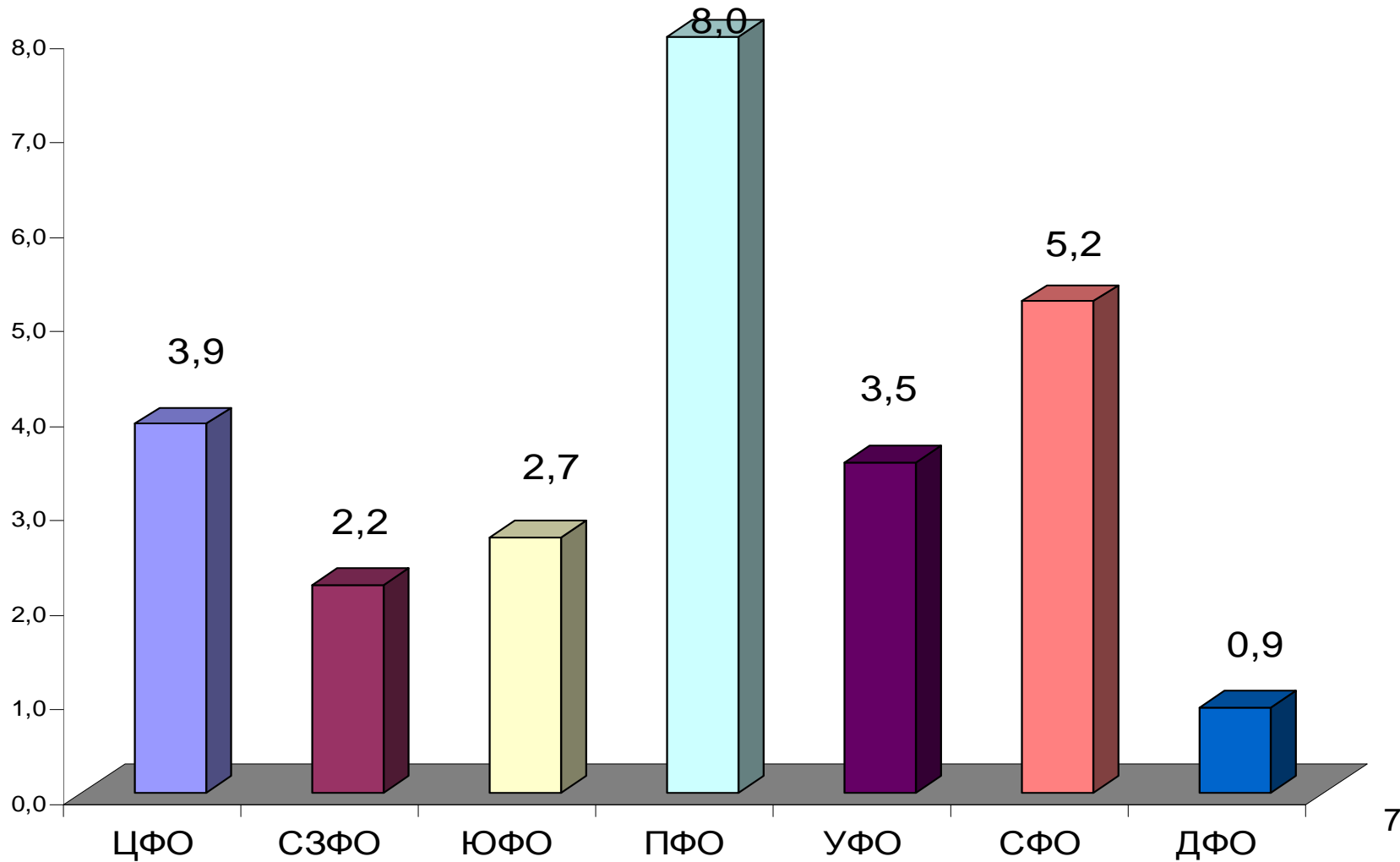



Обращение владельцев сертификатов о распоряжении средствами материнского (семейного) капитала на погашение кредитов (займов)



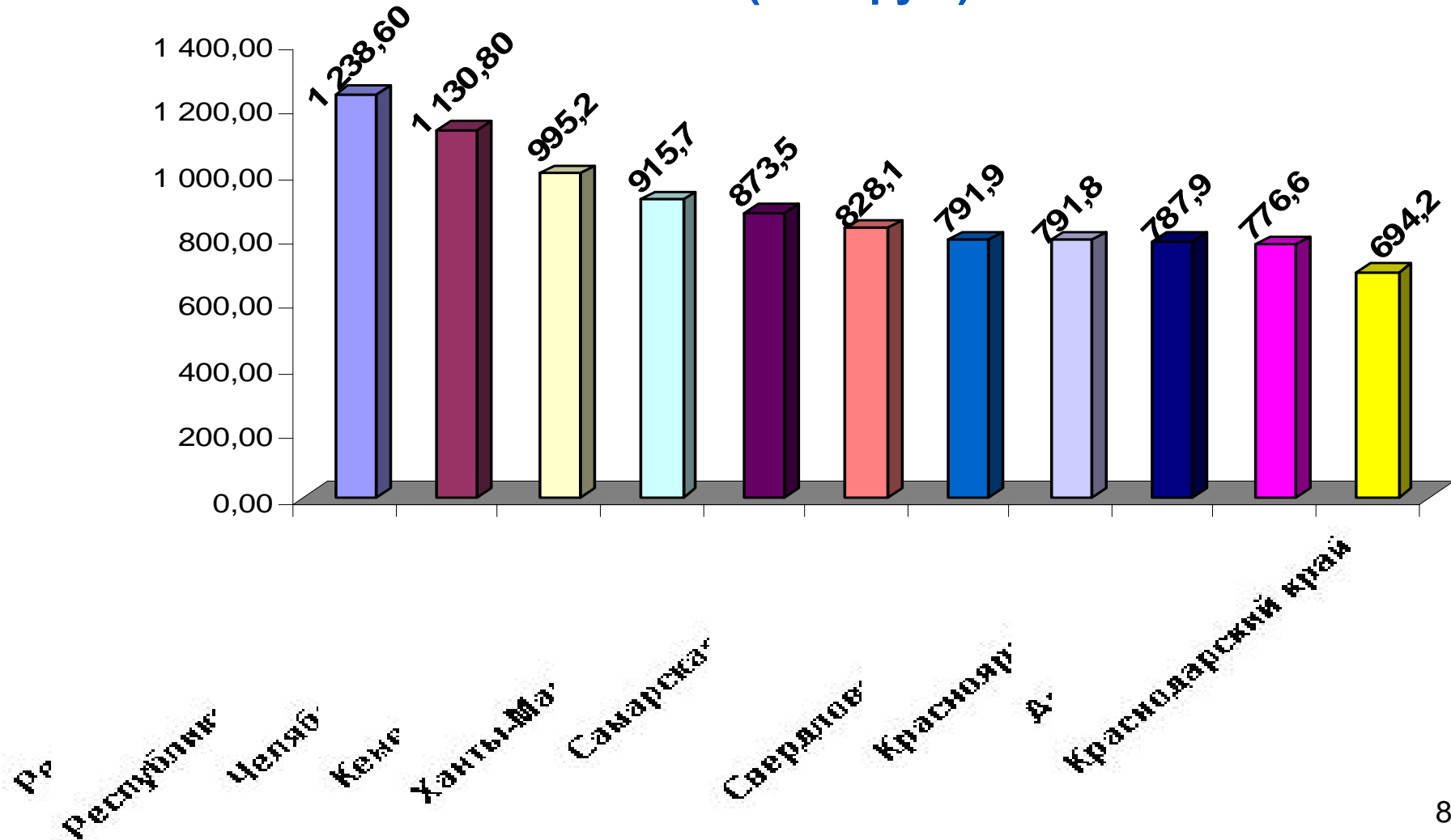



**Средства, направленные в территориальные органы
ПФР для удовлетворения заявлений о
распоряжении средствами материнского (семейного)
капитала на погашение кредитов (займов)
(млрд. руб.)**



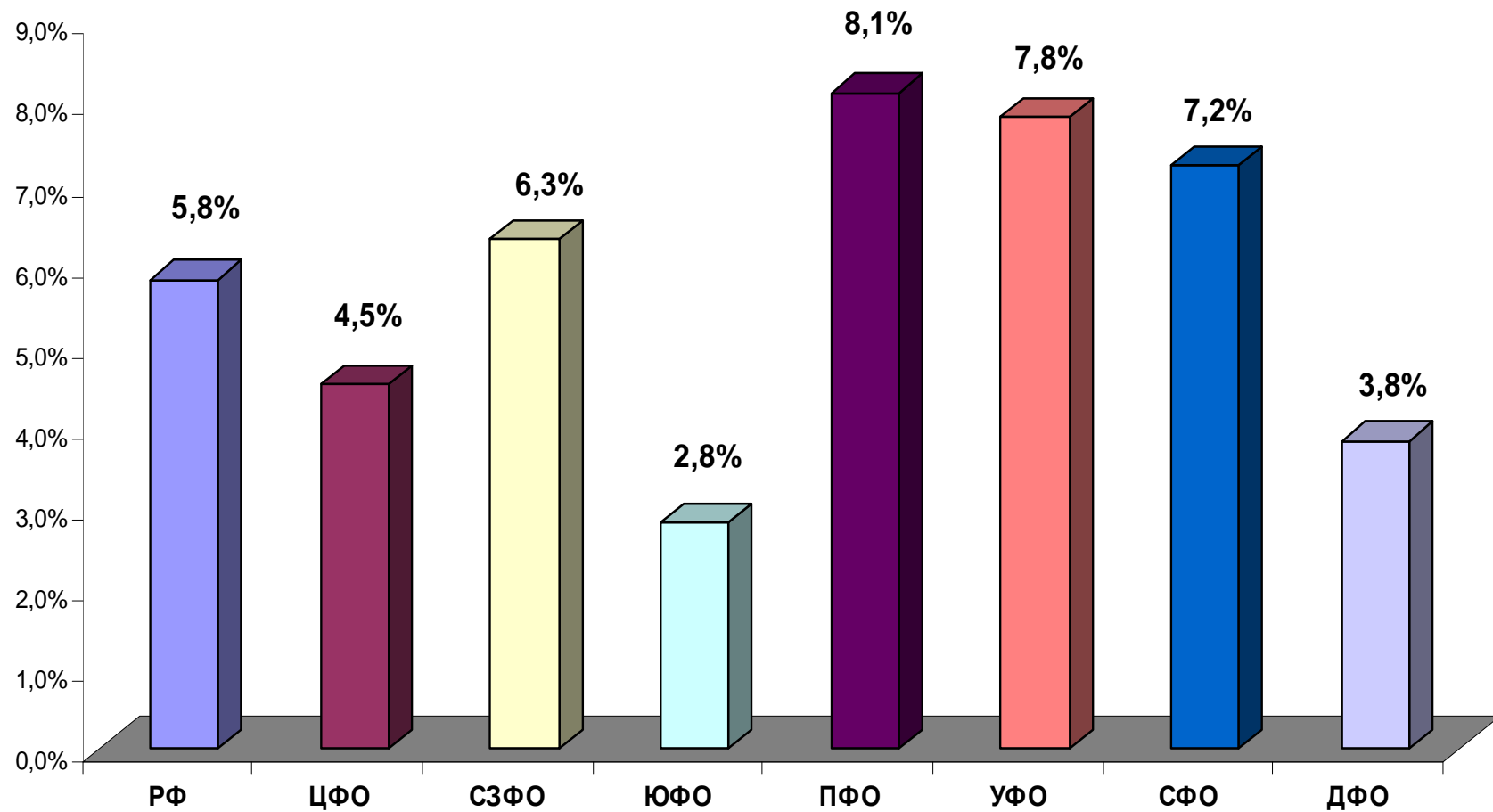


**Средства, направленные в территориальные органы
ПФР для удовлетворения заявлений о
распоряжении средствами материнского (семейного)
капитала на погашение кредитов (займов)
(млн. руб.)**





Доля семей, воспользовавшихся правом на распоряжение средствами материнского (семейного) капитала на погашение кредитов (займов)






**Данные о погашении кредитов средствами материнского
(семейного) капитала за 2009 г.
(по состоянию на 4 декабря)**

Наименование региона	Количество заявлений в ТО ПФР	Количество заявлений о распоряжении на погашение кредитов, предоставленных ОАО «АИЖК»	Доля заявлений на погашение кредитов, предоставленных ОАО «АИЖК», в общем количестве заявлений на погашение кредитов (%)
Всего по Российской Федерации	100 617	5 082	5,05
Республика Башкортостан	4 494	395	8,79
Челябинская область	3 669	199	5,42
Кемеровская область	3 438	266	7,74
Алтайский край	3 136	500	15,94
Пермский край	3 073	151	4,91
Самарская область	3 055	321	10,5
Свердловская область	2 985	171	5,73
Удмуртская Республика	2 550	225	8,82
Кировская область	1 823	288	15,80
Республика Мордовия	832	136	16,35

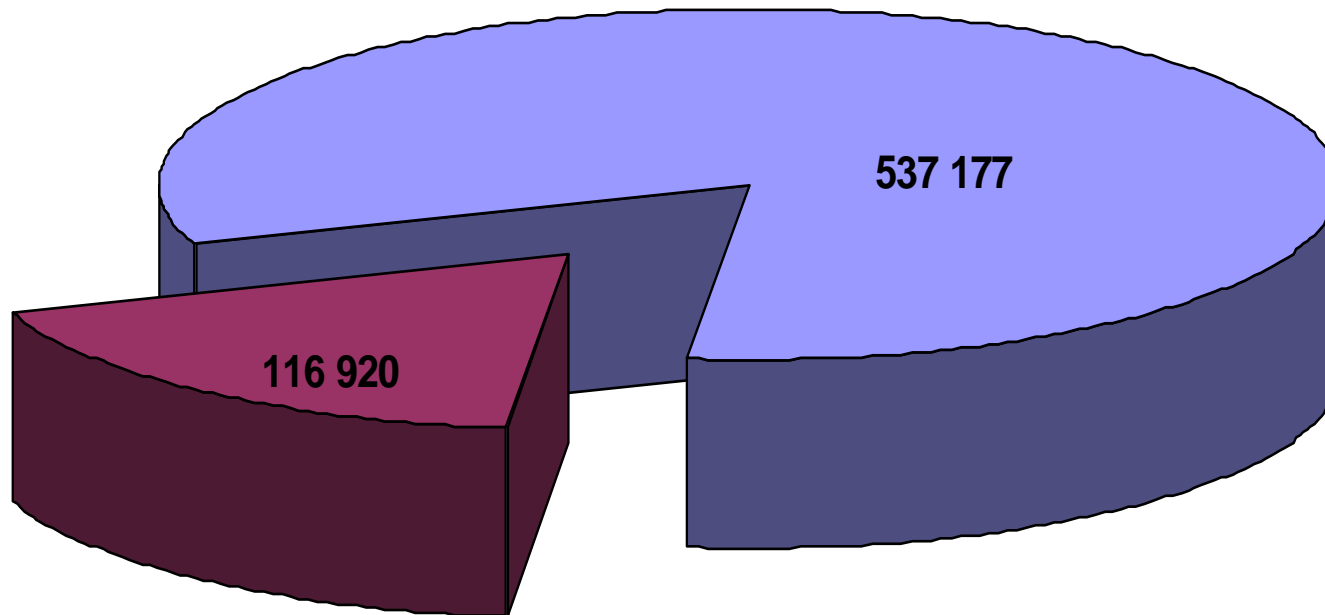


**Данные о погашение кредитов средствами материнского
(семейного) капитала за 2009 г.
(по состоянию на 4 декабря)**


Наименование региона	Объем средств для ТО ПФР млн. руб.	Объем средств для удовлетворения заявлений о распоряжении на погашение кредитов, предоставленных ОАО «АИЖК» млн. руб.	Доля средств на погашение кредитов, предоставленных ОАО «АИЖК», в общем объеме средств на погашение кредитов (%)
Всего по РФ	26 300	1 424,99	5,4
Республика Башкортостан	1130,8	107,89	9,5
Челябинская область	995,2	56,74	5,7
Кемеровская область	915,7	74,78	8,2
Алтайский край	776,6	135,71	17,5
Пермский край	791,9	43,45	5,5
Самарская область	828,1	89,07	10,7
Свердловская область	791,8	49,06	6,2
Удмуртская Республика	620,6	61,96	10,0
Кировская область	454,8	82,77	18,2
Республика Мордовия	214,7	36,77	17,1



**Результаты опроса владельцев сертификатов о желании
использовать средства материнского (семейного) капитала
в 2010-2012 годах
(всего опрошено 878 845 человек)**



- приобретение жилого помещения, участие в долевом строительстве, индивидуальное строительство, первоначальный взнос по кредитам, вступительный паевой взнос жилищного кооператива
- погашение основного долга и процентов по кредитам (займам)



**Результаты опроса владельцев сертификатов о желании
использовать средства материнского (семейного) капитала
в 2010-2012 годах
(всего опрошено 878 845 человек)**

