



Развитие Системы Ипотечных Облигаций

Чехия, Венгрия, Польша



др. Тим Лассен | Представительство банка ЕВРОХИПО АГ в Москве | Москва / 17 сентября 2010г.

- Доли на рынке
 - Эмиссии в Чехии, Венгрии и Польше (1999 - 2008)
 - Доли на европейском рынке
- Система ипотечных облигаций в Чехии, Венгрии и Польше
 - Причины для введения ипотечных облигаций
 - Отличия в законодательстве
- Условия для развития
 - Инвесторы
 - Поддержка с стороны государства
 - Требования инвесторов

Доли на рынке

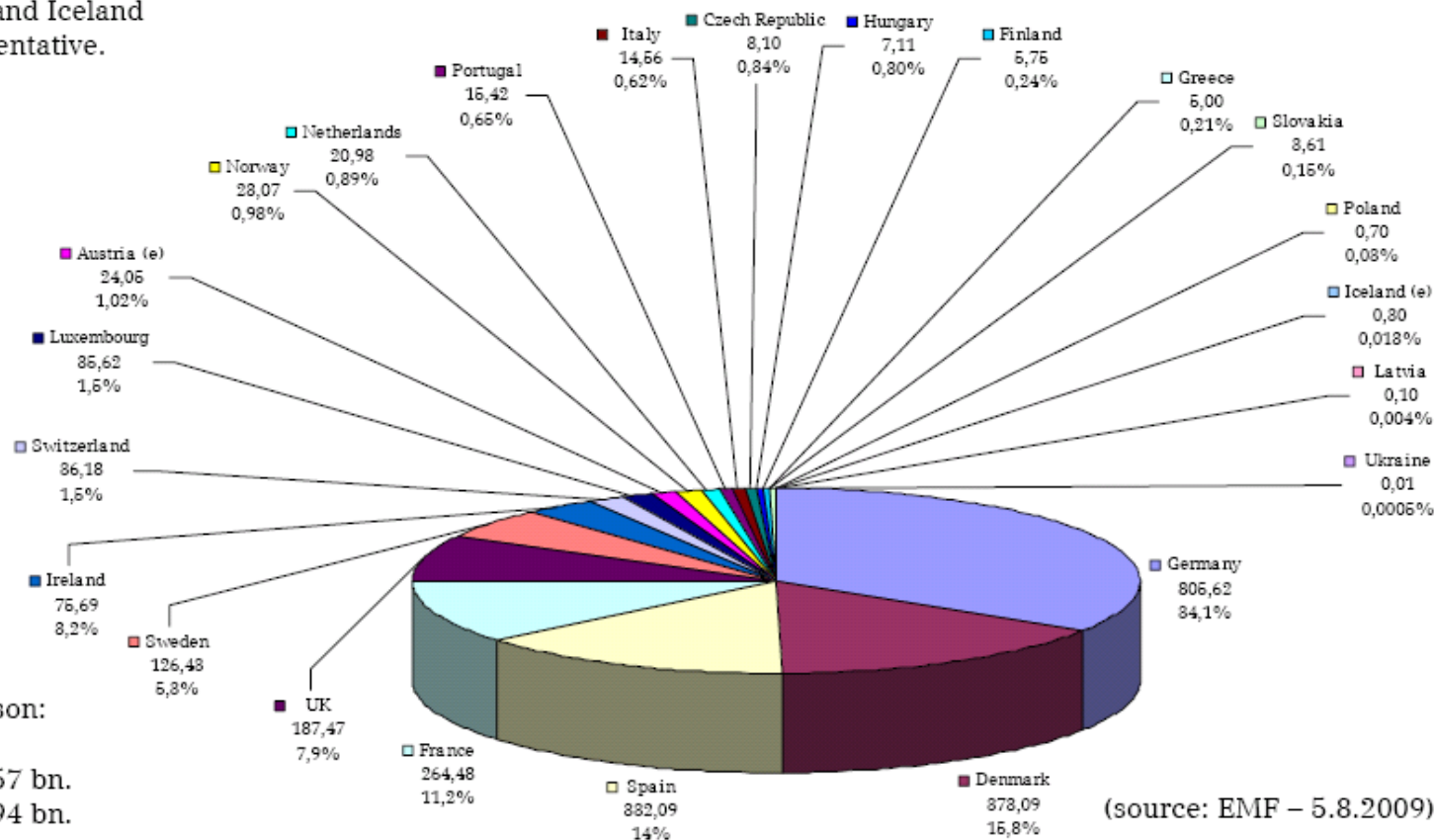
Эмиссии в Чехии, Венгрии и Польше (1999 - 2008)

	8/1999 (млн EUR)	12/2008 (млн EUR)	повышение в %	срок обращения
Чехия	451,4	8.098,0	1.794%	1999: 2 года Сегодня: 8 – 10 лет
Венгрия	8,2	7.105,0	86.646%	
Польша	0	698,0	./.	

Доли на европейском рынке

Market Share of the European Covered Bond Countries in the European Covered Bond Market
(end of 2008: 2.365 bn €)

For Austria and Iceland
figures are tentative.



For comparison:

Canada: 6,57 bn.
USA: 12,94 bn.

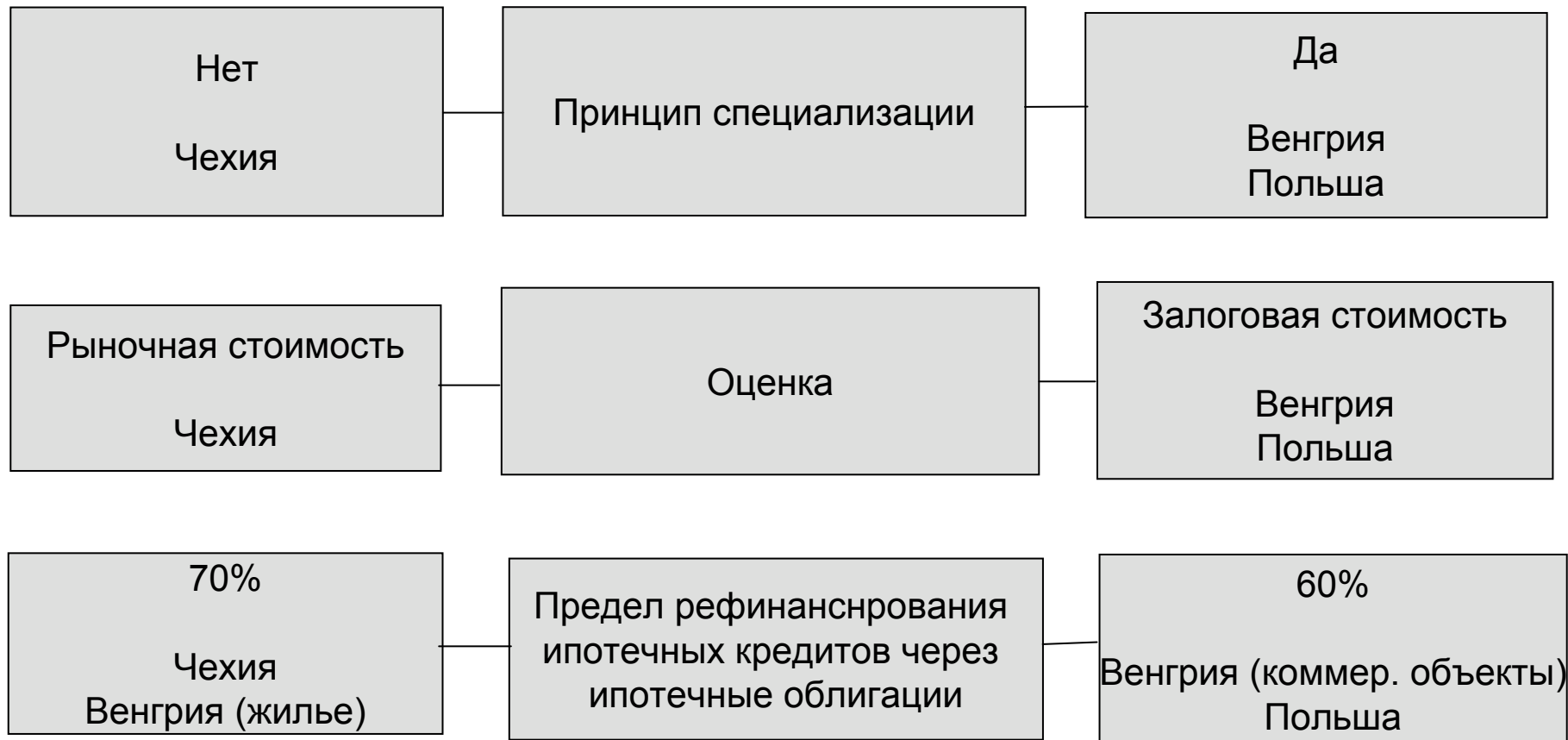
(source: EMF – 5.8.2009)

Система ипотечных облигаций в Чехии, Венгрии и Польше

Причины для введения ипотечных облигации

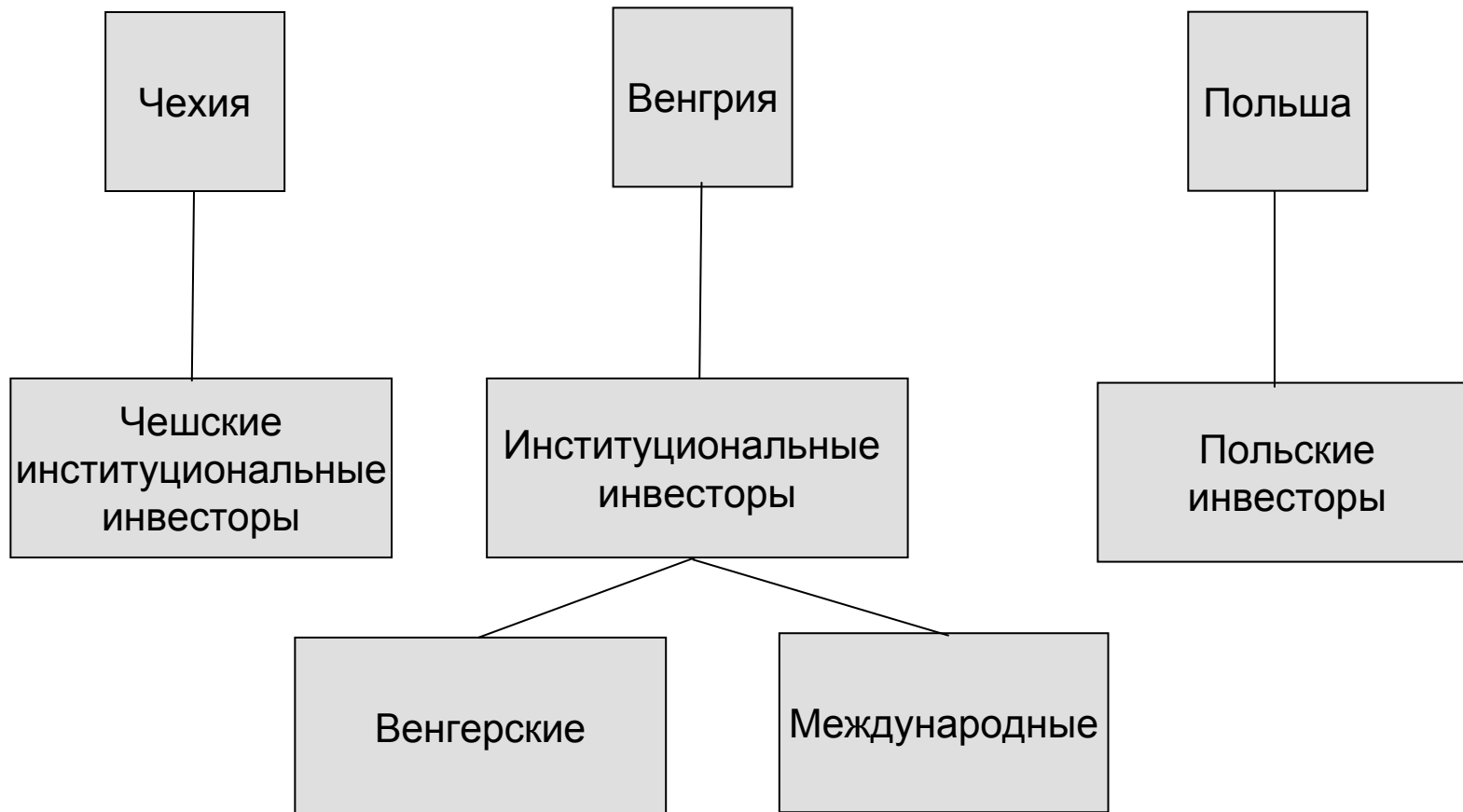


Отличия в законодательстве

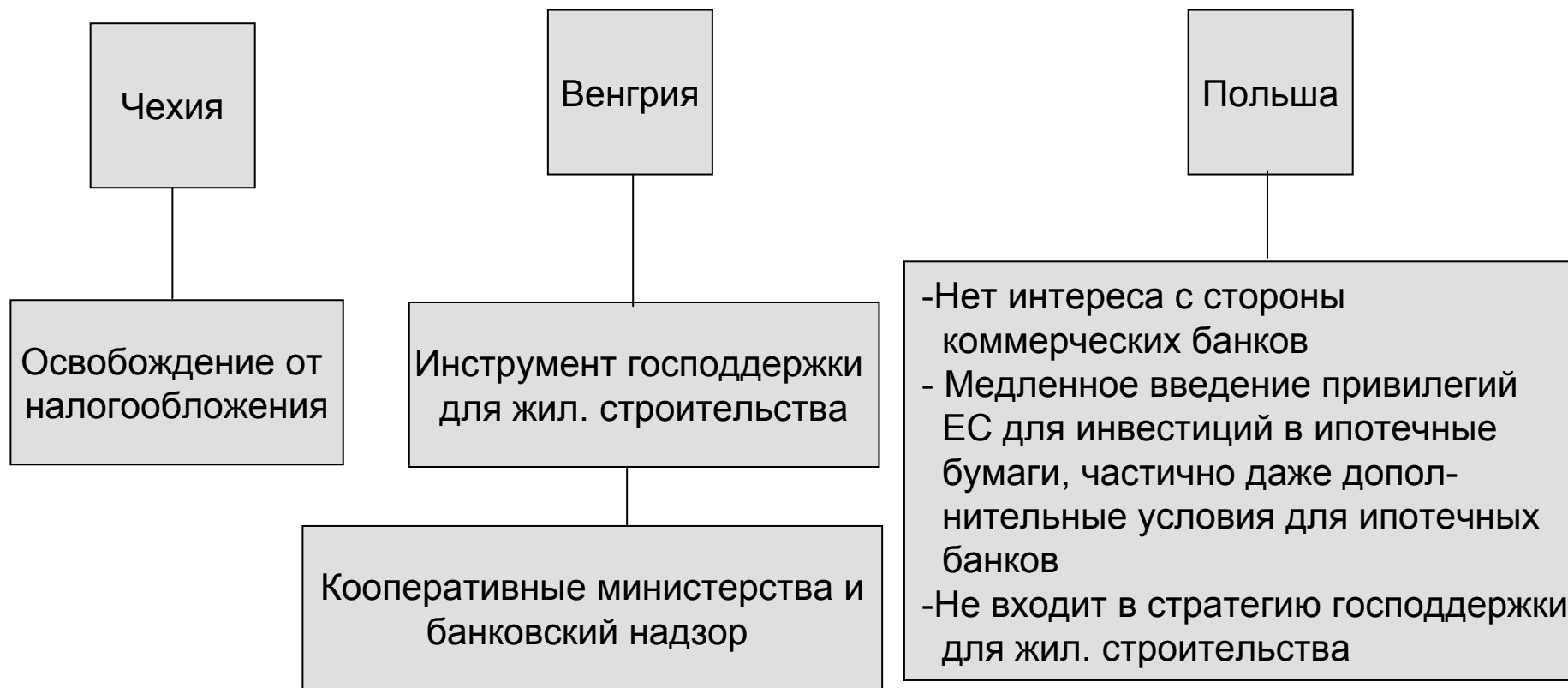


Условия для развития системы ипотечных облигаций

Инвесторы



Поддержка с стороны государства



Требования инвесторов

Ликвидность

Прозрачность

Надежность

Стандартизированные продукты

др. Тим Лассен
заместитель главы
представительства банка
Еврохипо в Москве

15а, Ленинский пр-т, 10 этаж
119071, г. Москва

Тел. 495 / 967 67 37
tim.lassen@eurohypo.com