

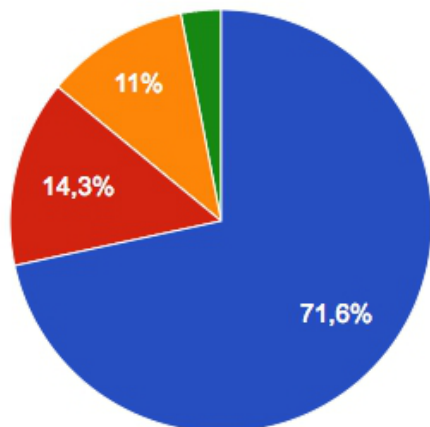


ВЫСТАВКА ДОМОВ

МАЛОЭТАЖНАЯ СТРАНА

**Всероссийская конференция ипотечное
кредитование в России (2003-2018)**

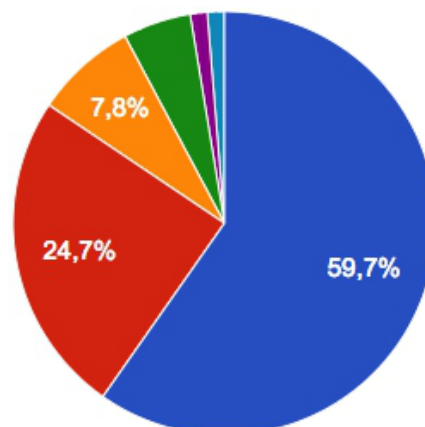
2017



Рассматриваете ли Вы кредит на строительство дома

- Нет, не рассматриваем
- Да, рассматриваем частичное кредитование
- Без ответа
- Да, рассматриваем полное кредитование

2018



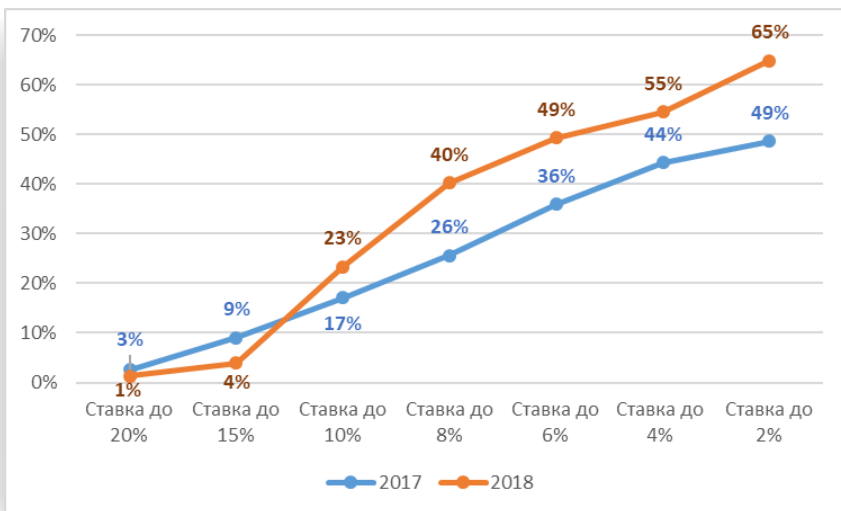
Рассматриваете ли Вы кредит на строительство дома

- Нет, не рассматриваем
- Да, рассматриваем частичное кредитование
- Возможно
- Да, рассматриваем полное кредитование
- Без ответа
- Не определились

Рассматриваете ли Вы кредит на строительство дома	Процентное соотношение
Нет, не рассматриваем	71,61
Да, рассматриваем частичное кредитование	14,32
Возможно	11
Да, рассматриваем полное кредитование	3,07

Рассматриваете ли Вы кредит на строительство дома	Процентное соотношение
Нет, не рассматриваем	59,74
Да, рассматриваем частичное кредитование	24,68
Возможно	7,79
Да, рассматриваем полное кредитование	5,19
Без ответа	1,3
Не определились	1,3

График 1. По какой ставке готовы взять кредит? (кумулятивный процент)



Кто эти люди, кто готов взять кредит?

Изменилась структура людей, готовых взять кредит для строительства дома:

Увеличилась доля тех, кто готов взять кредит под строительства дома по каркасной технологии с 7% до 28% из железобетонных панелей с 1% до 16% каменный/блочный/кирпич с 7% до 10%.

Снизилась доля тех, кто готов взять кредит под строительства дома из профилированного бруса с 15% до 12% из клееного бруса с 15% до 10% из оцилиндрованного бревна с 7% до 2% из СИП-панелей с 11% до 2% из рубленого бревна с 9% до 0% из двойного бруса с 5% до 0%.

По какой ставке готовы взять кредит? (кумулятивный процент)	2017 апрель	2018 январь
	Доля	Доля
Не интересует	50,00%	35,06%
Ставка до 10%	8,10%	19,48%
Ставка до 8%	8,50%	16,88%
Ставка до 2%	4,30%	10,39%
Ставка до 6%	10,30%	9,09%
Ставка до 4%	8,50%	5,19%
Ставка до 15%	6,40%	2,60%
Ставка до 20%	2,60%	0,00%
Рассрочка	1,30%	10,7

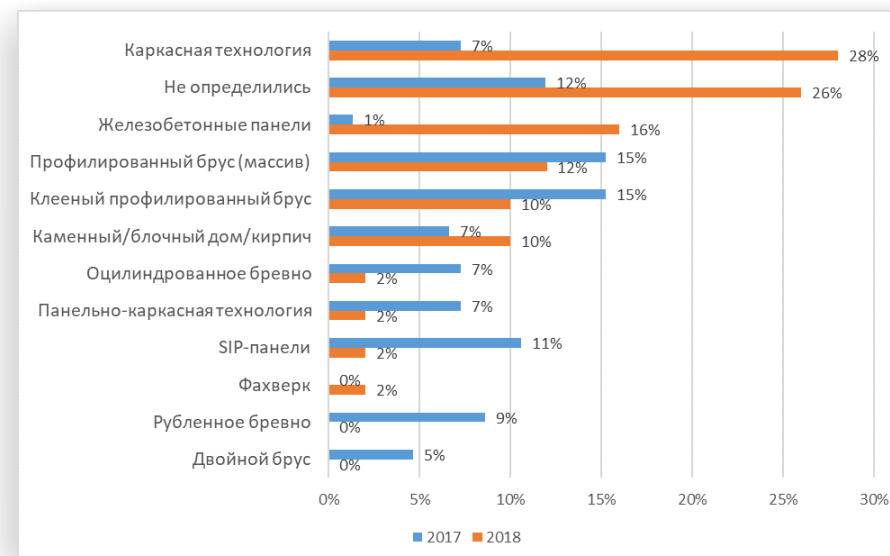
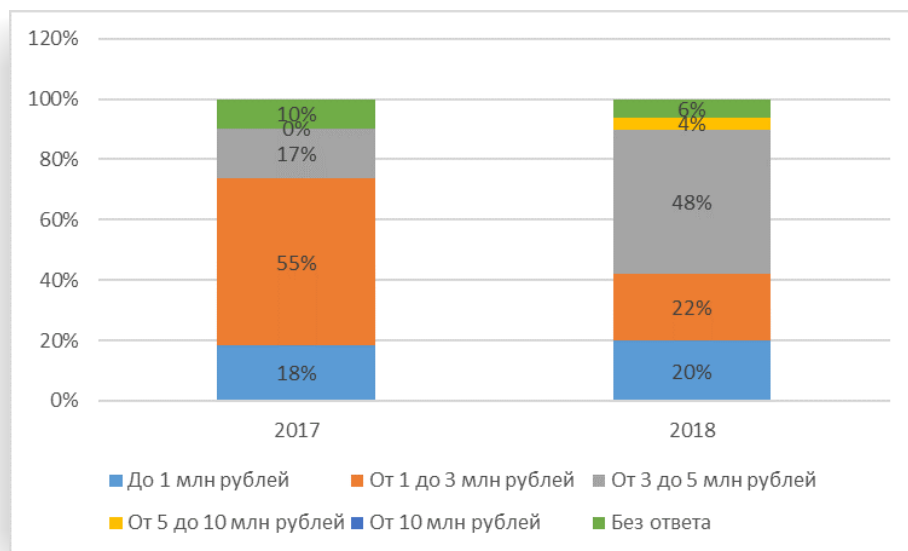


График 2. Из какого материала/по какой технологии планируете строить дом?

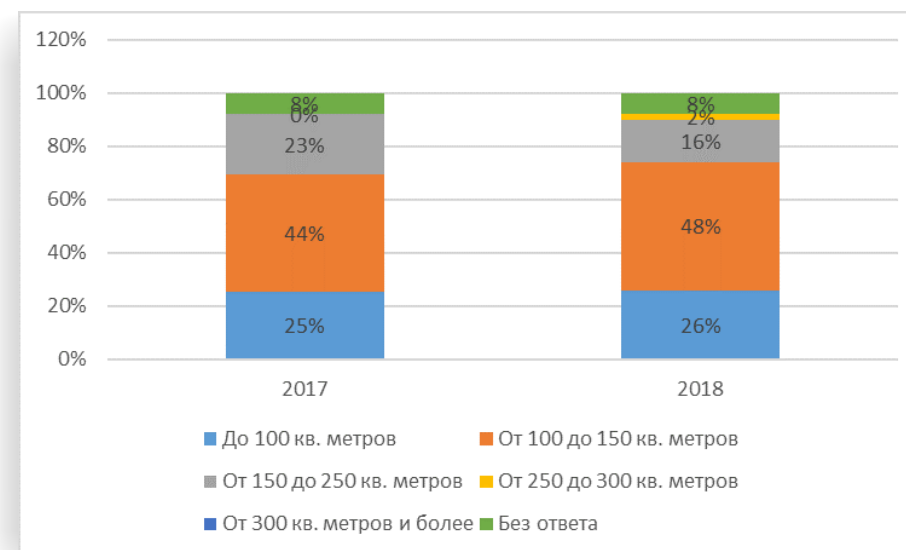
График 3. На какую стоимость дома вы рассчитываете?



Существенно **увеличилась** доля тех, кто планирует строить дом от 3 до 5 млн рублей с 17% до 48%.

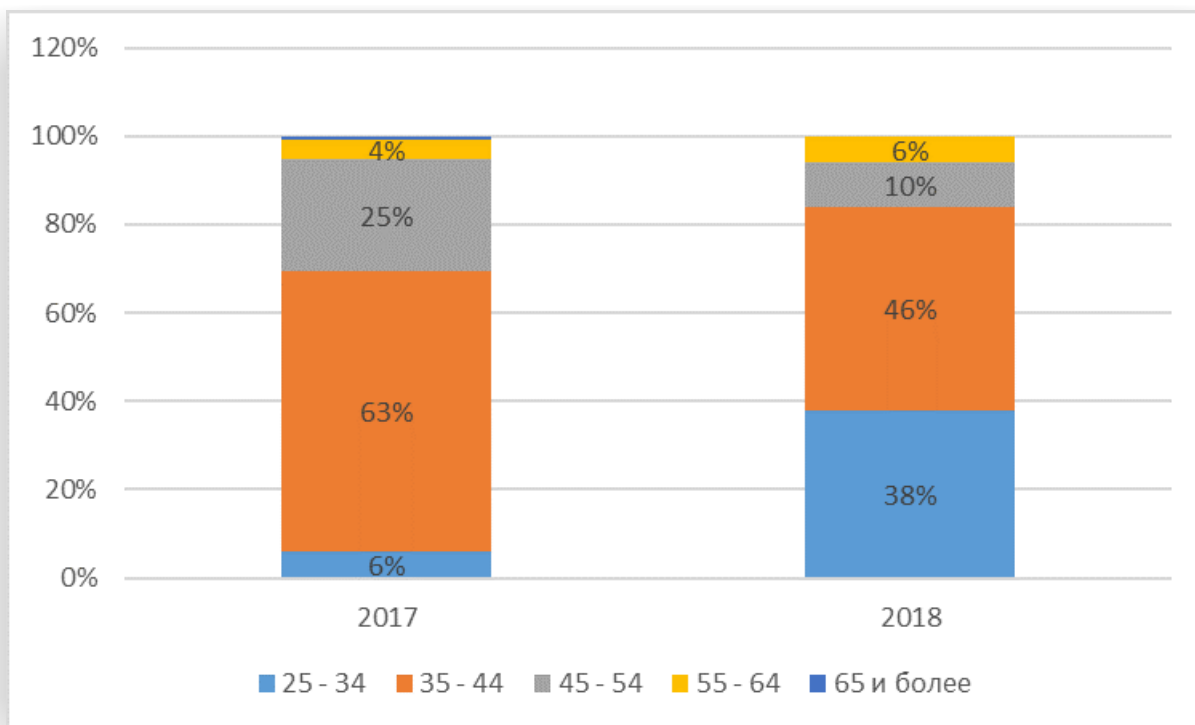
Снизилась среди тех, кто планирует строить дом от 1 до 3 млн рублей с 55% до 22%.

График 4. Приблизительная площадь дома?



Среди желающих взять кредит снизилась доля тех, кто планирует строить дом от 150 до 250 кв.м. с **23%** до **16%**.

График 5. Укажите ваш возраст?



Возраст желающих взять кредит помолодел.
 Возросла доля желающих взять кредит в возрасте от 25 до 34 лет с 6% до 38%.
 Снизилась доля желающих взять кредит в возрасте от 35 до 44 лет с 63% до 46%,
 в возрасте от 45 до 54 лет с 25% до 10%.